

नेपालको अर्थ-राजनीतिको दिशा

(शोधकर्ताहरूसँग छलफल)

- बाबुराम भट्टराई

“ What we know is a drop;
what we don't know is an ocean.”

- Isaac Newton

१.० केही वैचारिक अवधारणा

१.१ विश्व दृष्टिकोण (World Outlook)

- चैतन्यवादी दृष्टिकोण : 'सत्यम् ब्रह्म जगत् मिथ्या' VS भौतिकवादी दृष्टिकोण : अर्बौ वर्षदेखिको गतिवान् पदार्थको उपज
 - वस्तुगत (Objective) र आत्मगत (Subjective) संसार
- अधिभूतवादी (metaphysical) पद्धति : संसारको एकरूपता र निरन्तरता VS द्वन्द्ववादी (dialectical) पद्धति : विपरितहरूको एकत्व, संघर्ष र रूपान्तरण

१.२. अर्थ-राजनीतिको क्षेत्र

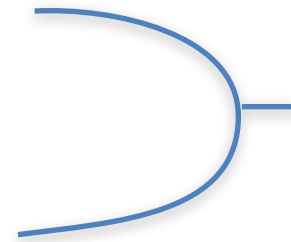
- मानव समाजका विभिन्न ऐतिहासिक चरणका उत्पादन प्रणालीको अध्ययन (जस्तै - आदिम समाज, सामन्तवाद, पुँजीवाद, समाजवाद, इ.)
 - राजनीतिक उपरी संरचना (superstructure) र आर्थिक आधार (base) को अन्तरसम्बन्ध
- उत्पादन प्रणाली = उत्पादन शक्ति + उत्पादन सम्बन्ध
 - उत्पादन शक्ति : उत्पादनका साधन (जमिन, औजार), श्रमशक्ति, पुँजी, प्रविधि, इ.
 - उत्पादन सम्बन्ध : उत्पादनका साधनहरुको स्वामित्व, उत्पादनका क्रममा मानिसहरु बीचको सम्बन्ध, वितरण प्रणाली, आदि
- एक सामाजिक उत्पादन प्रणालीबाट अर्को प्रणालीमा रुपान्तरणको प्रक्रिया
 - विभिन्न सामाजिक उत्पादन प्रणालीहरु बीचको अन्तरसम्बन्ध

१.३ वर्तमान विश्वको अर्थ-राजनीतिक प्रवृत्ति

- विकसित (Developed), विकासशील (Developing) र अति कम विकसित (LDC) वा अल्पविकसित (Underdeveloped) देश/क्षेत्र
- साम्राज्यवाद (Imperialism), भूमण्डलीकरण (Globalization)
 - वित्तीय भूमण्डलीकरण, अति-भूमण्डलीकरण
 - चौथो औद्योगिक क्रान्ति
- पुँजीवादको केन्द्र (Centre) र किनारा (Periphery)
- राष्ट्रिय राज्य, संयुक्त राष्ट्र संघ, अन्तर्राष्ट्रिय वित्तीय संस्था (WB, IMF, WTO), बहुराष्ट्रिय कम्पनीहरू, क्षेत्रीय संगठनहरू (EU, ASEAN, etc.)
 - BRI, Indo-Pacific Strategy
- केन्द्रीकृत राज्य र संघीय राज्य

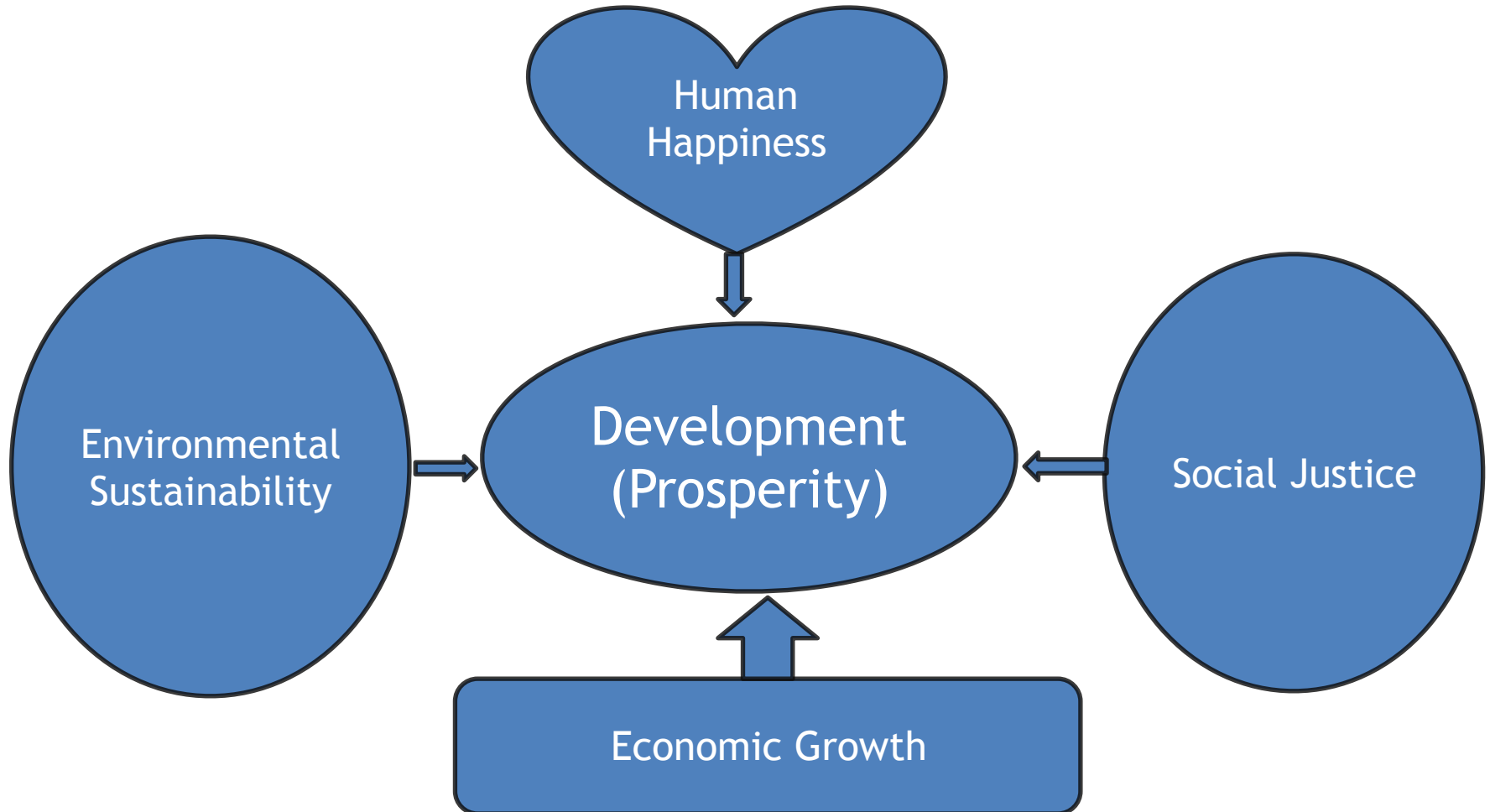
१.४ विकास र समृद्धिको अवधारणा

- ⊙ विकास : गतिशील प्रक्रिया + ऐतिहासिक चरण सापेक्ष
 - : मानिसको उत्पादनशील क्षमताको प्रवर्द्धन र पूर्ण प्राप्ति
 - : उत्पादक शक्ति र उत्पादन सम्बन्धको द्वन्दात्मक अन्तरसम्बन्ध
- ⊙ अविकास/अल्पविकास : उच्चतर उत्पादन प्रणालीमा संक्रमणको अवरुद्धता (आन्तरिक वा बाह्य कारण)
- ⊙ समृद्धिको बहुआयामिक अवधारणा
 - : उत्पादन र उत्पादकत्वको अभिवृद्धि
 - : समन्यायिक वितरण
 - : स्रोत-साधन र पर्यावरणीय दीगोपना
 - : मानवीय खुशी/सन्तुष्टि
- ⊙ 'Prosperity is simply time saved, which is proportional to the division of labour.' —Matt Ridley



जीवनको गुणस्तर
(quality of life)

Components of Human Development or Prosperity



१.५ विकासको मोडेल / बाटो

- पुँजीवादी/उदारवादी/नव-उदारवादी
 - निजी स्वामित्व + बजार + उदारीकरण/वैश्वीकरण
- राज्य-समाजवादी (साम्यवादी)
 - राज्यको स्वामित्व + केन्द्रीय योजना/नियन्त्रण + अन्तरमुखी
- समाजवादी
 - निजी + राज्य + समुदाय / बजार + राज्य
- वर्तमान नेपाल
 - संक्रमणकालीन (समाजवाद उन्मुख पुँजीवाद)
 - आलोचनात्मक आधुनिकतावाद (Critical Modernism)
 - : सुक्ष्म (small) + स्थूल (big)

१.६ नेपालको उत्पादन प्रणालीको चारित्रीकरण

- परम्परागत रूपमा अर्ध-सामन्ती र अर्ध-औपनिवेशिक चारित्रीकरण
 - निर्वाहमुखी कृषिको आधिक्य + निरंकुश राजतन्त्र + सामन्ती संस्कृति
 - वाह्य रूपमा मूलतः रातनीतिक प्रभुत्व-पराश्रित (dominance-dependence) सम्बन्ध
- अब किनारा पुँजीवाद (Peripheral Capitalism) मा संक्रमण
 - श्रम निर्यात र वस्तु आयात गर्ने परनिर्भर बजार अर्थतन्त्रको विस्तार र कृषिप्रधान अर्थतन्त्रको तीव्र विघटन
 - औद्योगिक पुँजीको सट्टा वित्तीय पुँजीको विस्तार र राज्यसत्ताको दोहन गर्ने आसेपासे पुँजीवाद (Crony Capitalism) को विगविगी
- राष्ट्रिय औद्योगिक पुँजीको विकास र तलबाट सामुदायिक क्षेत्रको जग निर्माण गर्दै समुन्नत संघीय समाजवादको आधार तयार गर्नुपर्ने

२.० नेपालको अर्थ-राजनीतिक प्रवृत्ति र समस्या

२.१ भौगोलिक / भू-राजनीतिक विशिष्टता

- भौगोलिक विविधता : हिमाल + पहाड + तराई
 - : भापाको केचना कलान (७० मि.) देखि सगरमाथा (८८४८ मि.)
 - : विश्वका प्रायः सबै जैविक र पर्यावरणीय विविधता
 - : जलश्रोतको प्रचुरता (प्रतिव्यक्ति उपलब्धता भारतभन्दा ६० गुणा र चीनभन्दा ३० गुणा)
- भारत-वेष्टित र वहिर्मुखी भौगोलिक संरचना
- चीन, भारत र अमेरिका (+ युरोप) बीचको बढ्दो प्रतिस्पर्धासँगै नेपालका निम्ति अवसर र चुनौती दुबै

Cross-Section Map of Nepal



LAND-LOCKEDNESS



INDIA-LOCKED AND EXTRAVERTED STRUCTURE



CONTRAST WITH LAND-LOCKED SWITZERLAND

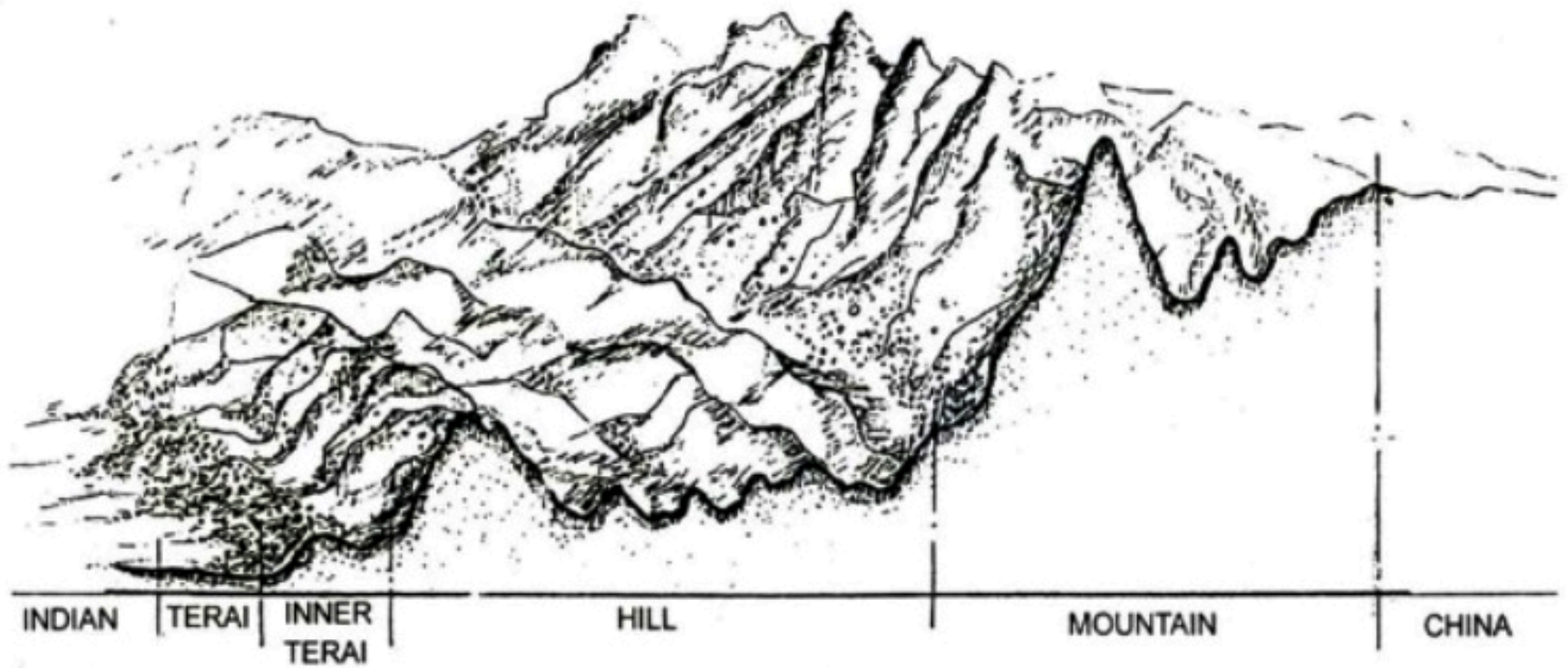


Fig. 1.4 Longitudinal Cross-Section Through Central Nepal.

नक्सा-२

Water Resources

- Criteria: Water Stress

| Water Availability (Per Capita Per Year) | Water Stress |
|--|------------------------------|
| > 2,000 m ³ | Comfortable (No Stress) |
| 1,000 - 1,700 m ³ | Water Stress |
| 500 - 1,000 m ³ | Highly Stress (Water Scarce) |
| < 500 m ³ | Absolutely Water Wcarce |

- Water Availability

| Country | Population (in million 2017) | Total IRW R (cubic km) | Per Capita IRWR (cubic meter) |
|------------|------------------------------|------------------------|--------------------------------|
| Bangladesh | 165 | 105 | 638 |
| India | 1,339 | 1261 | 942 |
| Nepal | 29 | 198 | 6757 |
| Pakistan | 197 | 52 | 264 |
| China | 1,409 | 2812 | 1995 |

IRWR: Internally Renewable Water Resources
 (Do not consider water coming from other countries)

Source: Devkota (2018)

२.२ सामाजिक / साँस्कृतिक विशिष्टता

- बहुजातीय, बहुभाषिक, बहुसाँस्कृतिक, बहुधार्मिक, क्षेत्रीय विविधतायुक्त देश
- एकात्मक/केन्द्रिकृत राज्य vs जातीय/भाषिक/क्षेत्रीय उत्पीडन/विभेद र अपूर्ण संघीय पुनर्संरचना (७ प्रदेश)
- सामन्ती पितृसत्तात्मक चिन्तन/संस्कार vs महिला लैंगिक उत्पीडन
- मनुवादी वर्णाश्रम व्यवस्था vs दलित उत्पीडन
- धार्मिक अल्पसंख्यक बञ्चितिकरण
- ग्रामीण vs शहरी ध्रुवीकरण
- जनसांख्यिक लाभ : ५७% सक्रिय श्रमयोग्य (२०११)

२.३ आर्थिक क्षेत्रका मुख्य समस्या

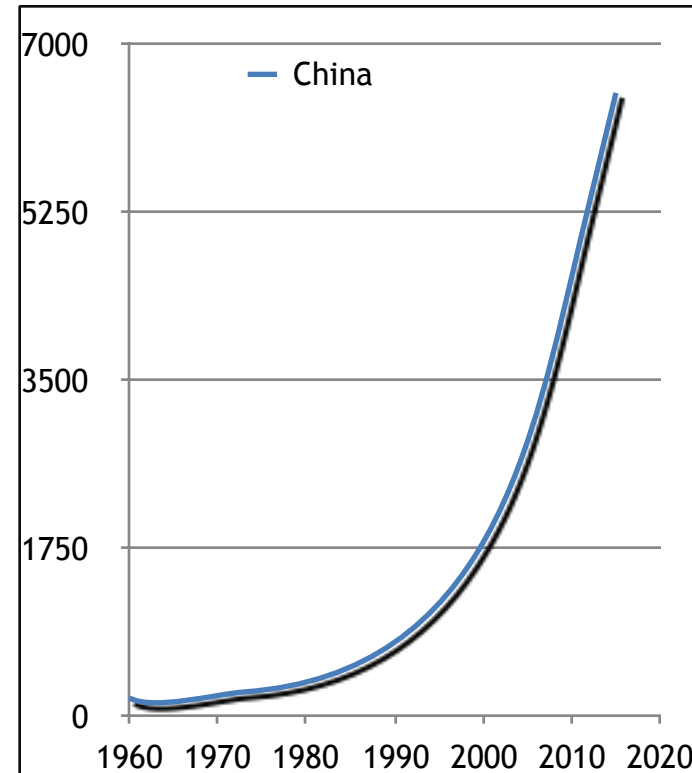
- निरपेक्ष गरिबी : प्रति व्यक्ति वार्षिक आम्दानी करिव एक हजार डलर (विश्वको औसत दश हजार डलर)
- बेरोजगारी/छद्म बेरोजगारी/अल्परोजगारी
- परनिर्भरता : व्यापार घाटा + ऋणको दुस्चक्र + असमान विनिमय/श्रम निर्यात –विप्रेषण आश्रित अर्थतन्त्र
- बढ्दो वर्गीय असमानता
- क्षेत्रीय असमानता + गाउँ/शहर दूरी
- आर्थिक क्षेत्रगत न्यून विविधीकरण : निर्वाहमुखी कृषिको तीव्र विघटन
- बढ्दो भ्रष्टाचार र राज्यसत्ताको दोहन

२.४ गाउँ र शहरको विभेदीकरण

- सामाजिक श्रम विभाजनको भौगोलिक अभिव्यक्ति
 - कृषिप्रधान अर्थतन्त्र = ग्रामीणताको बाहुल्य
 - औद्योगिक क्रान्ति ⇒ तीव्र शहरीकरण
- संक्रमणकालीन अवस्था
 - ‘गाउँको शहरीकरण’ सट्टा ‘शहरको ग्रामीणीकरण’
- नेपालको विशिष्टता
 - शहरको आकर्षण (pull) भन्दा गाउँको विकर्षण (push)
 - बाह्य श्रम पलायन : ‘संरक्षण-विघटन’ प्रक्रिया (conservation-dissolution process)
 - विप्रेषणको रकम अधिकांश शहरका घरघडेरीमा खर्चने प्रवृत्ति

Per Capita GDP: Comparison with Some of the Asian Countries

| Particulars | Year | China | India | South Korea | Malaysia | Nepal | Thailand |
|-------------------------------------|-----------|-------|-------|-------------|----------|-------|----------|
| Per Capita GDP (Constant US\$ 2010) | 1960 | 192 | 304 | 944 | 1409 | 267 | 571 |
| | 2015 | 6497 | 1758 | 24871 | 10745 | 690 | 5734 |
| Increase Amount | 1960-2015 | 6305 | 1454 | 23926 | 9336 | 423 | 5163 |
| Ratio with Nepal | 1960 | 0.7 | 1.1 | 3.5 | 5.3 | 1.0 | 2.1 |
| | 2015 | 9.4 | 2.5 | 36.0 | 15.6 | 1.0 | 8.3 |



Poverty Profile

| Region | Incidence | | | Distribution | |
|--------------------------------|----------------|--------------------|----------------------------|--------------|-------------------|
| | Headcount rate | Poverty gap (x100) | Poverty gap squared (x100) | Of the poor | Of the population |
| Urban | 15.46 | 3.19 | 1.01 | 11.7 | 19.0 |
| Rural | 27.43 | 5.96 | 2.00 | 88.3 | 81.0 |
| Eastern | 21.44 | 3.81 | 1.01 | 19.8 | 23.3 |
| Central | 21.69 | 4.96 | 1.76 | 30.8 | 35.7 |
| Western | 22.25 | 4.27 | 1.38 | 16.9 | 19.2 |
| Mid-western | 31.68 | 7.74 | 2.69 | 16.4 | 13.0 |
| Far-western | 45.61 | 10.74 | 3.77 | 16.0 | 8.8 |
| Mountain | 42.27 | 10.14 | 3.54 | 11.8 | 7.0 |
| Hill | 24.32 | 5.69 | 2.09 | 42.8 | 44.2 |
| Terai | 23.44 | 4.52 | 1.31 | 45.4 | 48.7 |
| Urban-Kathmandu | 11.47 | 2.77 | 1.00 | 2.6 | 5.7 |
| Urban-Hill | 8.72 | 1.75 | 0.54 | 1.5 | 4.4 |
| Urban-Terai | 22.04 | 4.31 | 1.29 | 7.5 | 8.6 |
| Rural hills-Eastern | 15.93 | 2.91 | 0.82 | 4.0 | 6.3 |
| Rural hills-Central | 29.37 | 8.52 | 3.70 | 10.8 | 9.3 |
| Rural hills-Western | 28.01 | 5.31 | 1.75 | 10.5 | 9.5 |
| Rural hills-Mid & Far western | 36.83 | 8.89 | 3.13 | 13.3 | 9.1 |
| Rural terai-Eastern | 20.97 | 3.67 | 0.91 | 9.6 | 11.6 |
| Rural terai -Central | 23.13 | 4.14 | 1.08 | 13.9 | 15.1 |
| Rural terai -Western | 22.31 | 4.4 | 1.35 | 5.9 | 6.6 |
| Rural terai -Mid & Far western | 31.09 | 7.17 | 2.47 | 8.5 | 6.9 |
| NEPAL | 25.16 | 5.43 | 1.81 | 100.0 | 100.0 |

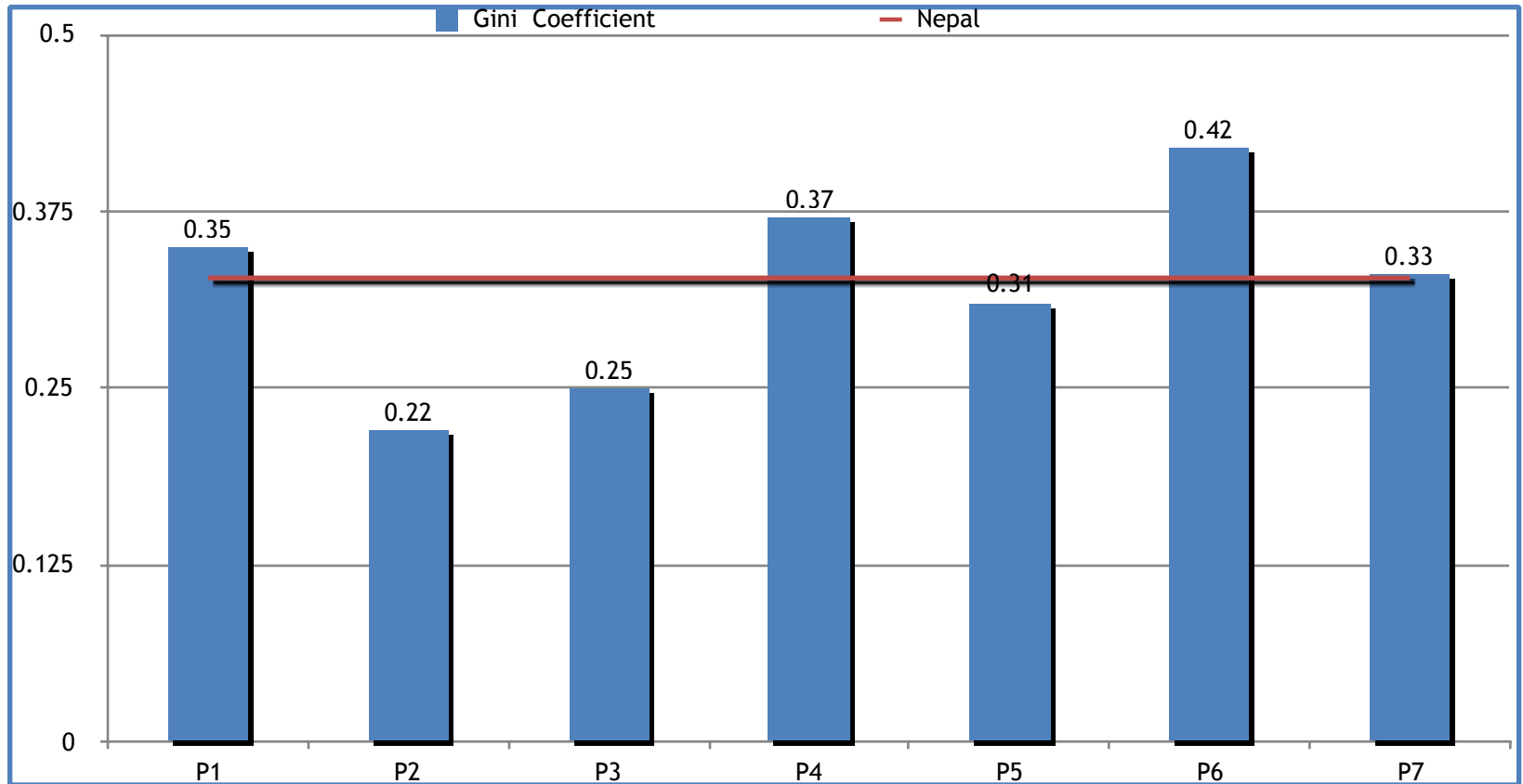
Source: Government of Nepal, Central Bureau of Statistics. 2012. *Poverty in Nepal 2010/11*. Kathmandu.

Poverty Incidence by Caste/Ethnic Group

| Caste/Ethnicity | Incidence | | | Distribution of poor | Population ratio |
|--------------------|--------------------|-----------------|-------------------------|----------------------|------------------|
| | Headcount rate (%) | Poverty gap (%) | Poverty gap squared (%) | | |
| Hill Brahmin | 10.3 | 1.73 | 0.48 | 5.2 | 12.7 |
| Hill Chhetri | 23.4 | 5.55 | 1.86 | 16.6 | 17.8 |
| Terai Brahmin | 18.6 | 1.75 | 0.19 | 0.4 | 0.5 |
| Terai Middle Class | 28.7 | 5.36 | 1.47 | 17.6 | 15.4 |
| Hill Dalits | 43.6 | 10.89 | 4.22 | 15.2 | 8.7 |
| Terai Dalits | 38.2 | 8.09 | 2.24 | 6.9 | 4.6 |
| Newar | 10.3 | 2.07 | 0.70 | 2.5 | 6.2 |
| Hill Janajati | 28.3 | 6.64 | 2.49 | 24.4 | 21.8 |
| Terai Janajati | 25.9 | 4.48 | 1.25 | 7.3 | 7.1 |
| Muslim | 20.2 | 3.38 | 0.85 | 3.5 | 4.3 |
| Others | 12.3 | 3.58 | 1.13 | 0.5 | 0.9 |
| NEPAL | 25.2 | 5.43 | 1.81 | 100.0 | 100.0 |

Source: Government of Nepal, Central Bureau of Statistics. 2012. *Poverty in Nepal 2010/11*. Kathmandu.

Wealth Inequality

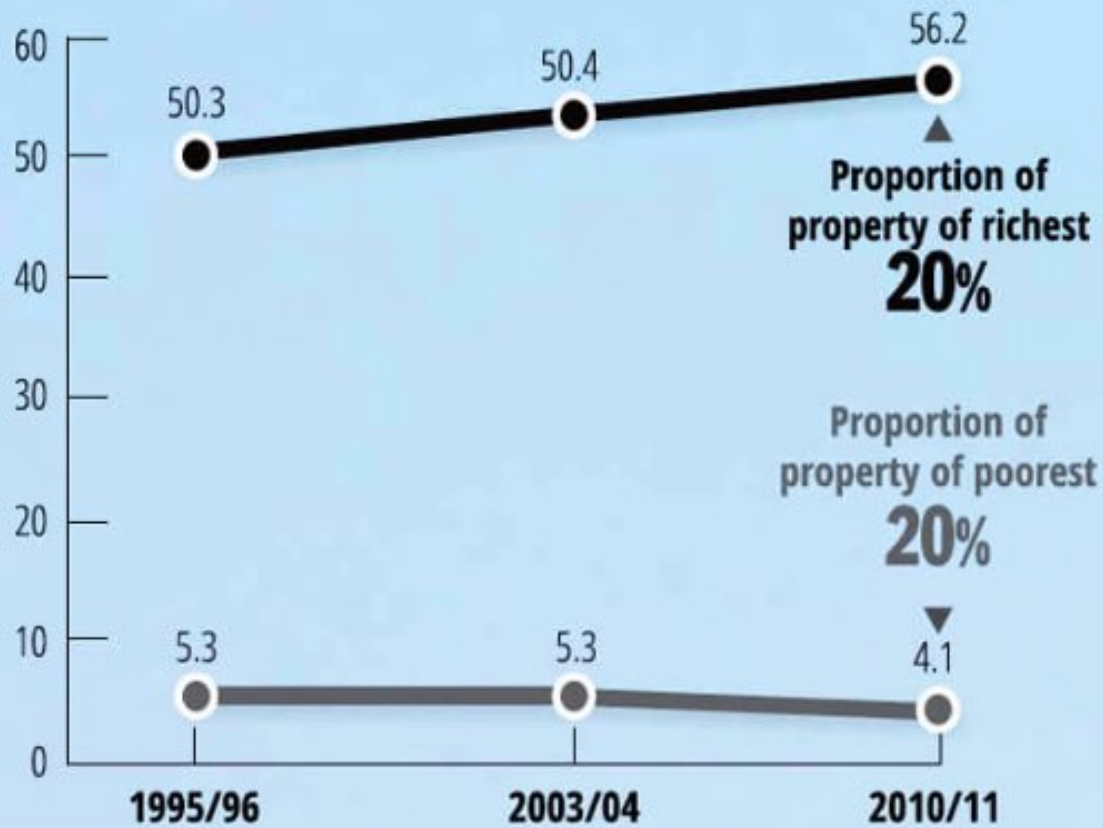


- Nepal = 0.328
- Gender Inequality in Nepal = 0.48

•Source: WB (2018)

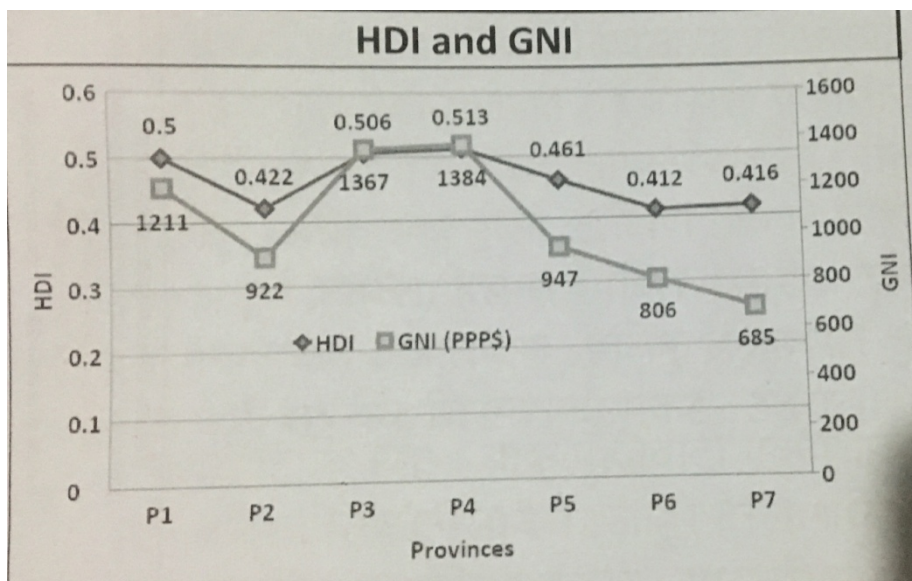
Wealth Disparity in Nepal

Nepal's wealth disparity

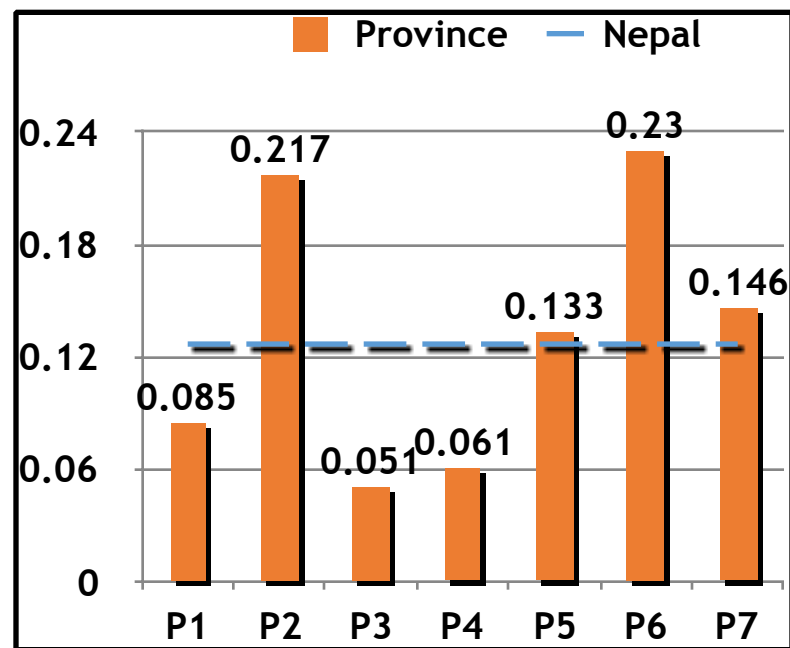


Province-wise Socio-economic Status

HDI and GNI



Multi-dimensional Poverty Index



Source: NPC (2014 and 2018)

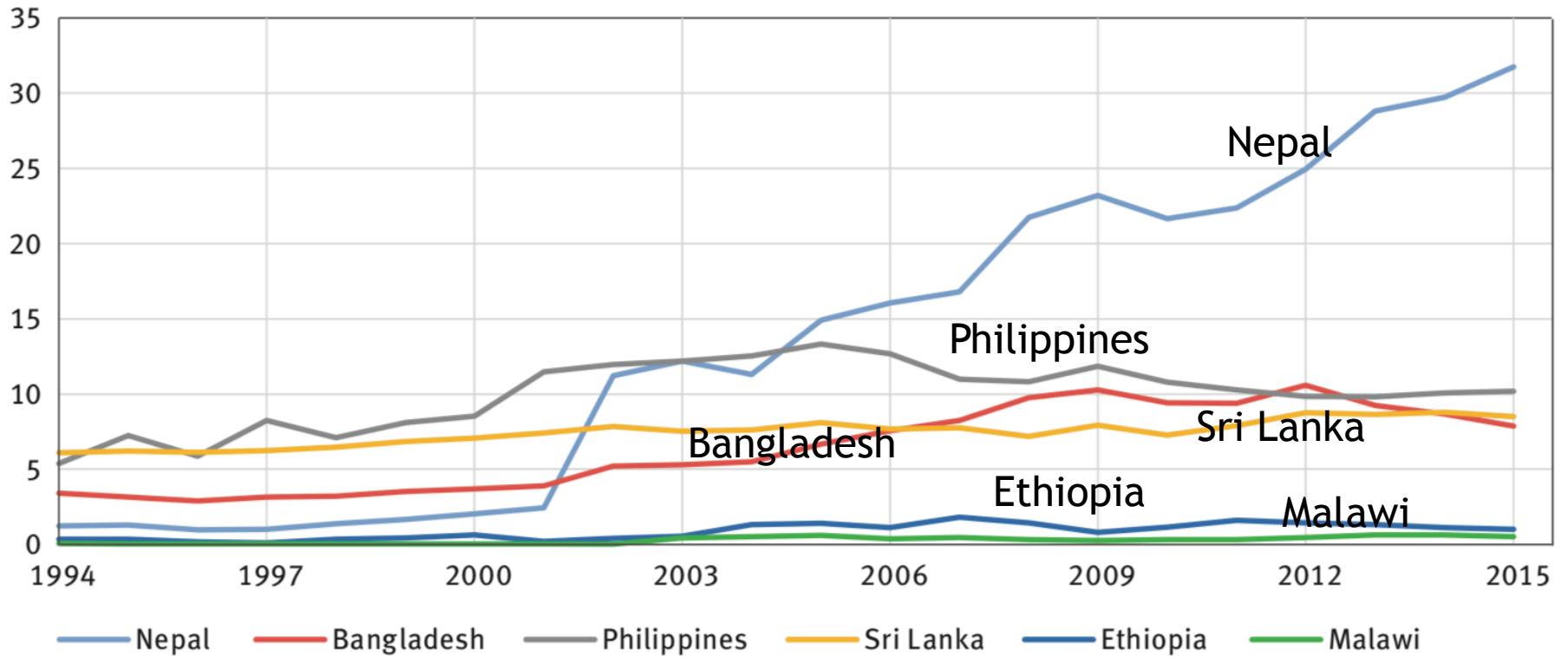
District wise HDI



urca: Annex 4, table A4.1.

Source: Nepal HDI Report, 2014

Remittances (% of GDP)



Source: WDI (2016)

३.० नेपालको आर्थिक क्रान्तिको मार्गचित्र

३.१ विकास र समृद्धिको मापक तथा लक्ष्य

- दिगो विकास लक्ष्य : सन् २०२२ सम्म विकासशील देशको स्तरमा; २०३० सम्म मध्यम आयको स्तरमा र २०४० सम्म विकसित देशको स्तरमा पुग्ने
- चारवटै औद्योगिक क्रान्ति एकैसाथ सम्पन्न गर्ने
 - मुख्य नारा : “अवको विकास, समावेशी विकास”
 - “ दुइ अंकको वृद्धिदर, दुइ दशक निरन्तर”
- प्रतिव्यक्ति आम्दानी (स्थिर मूल्यमा)
 - सन् २०२२ : पन्ध्र सय डलर
 - २०३० सम्म : ५ हजार डलर
 - २०४० सम्म : १५ हजार डलर
- मानवीय विकास सूचकांक – ०.८ भन्दा माथि
- गिन्नी कोफिसेन्ट – ०.२ भन्दा तल

३.२ आर्थिक क्रान्तिका लागि संरचनात्मक परिवर्तन

- **राजनीतिक / प्रशासनिक** : प्रत्यक्ष निर्वाचित कार्यकारी प्रणाली + पूर्ण समानुपातिक संसद + विकासमुखी न्यायालय + कार्यगत इकाइ आधारित कर्मचारीतन्त्र + भ्रष्टाचार नियन्त्रण गर्न जनलोकपाल + लगानीमैत्री कानून
- **अन्तर्राष्ट्रीय सम्बन्ध** : भारत र चीनको मूल्य श्रृंखलासँग जोडिएको अर्थतन्त्र; सबै देशहरूसँग BIPPA सम्झौता
- **संघीयता** : अपूर्णताहरूलाई पूर्णता दिनेगरी संविधान संशोधन + वित्तीय संघीयताको कार्यान्वयन
- **सम्पत्ति सम्बन्ध** : भूमिमाथि राज्य र समुदायको स्वामित्व र व्यक्तिलाई भोगाधिकार + सबै चल अचल सम्पत्तिको अभिलेखीकरण + छाया अर्थतन्त्रको अन्त्य
- **शिक्षा** : ७० प्रतिशत प्राविधिक तथा व्यवसायिक शिक्षा र बाँकी अन्य + अन्तर्राष्ट्रीय स्तरका शैक्षिक र अनुसन्धान केन्द्र
- **बैंकिंग प्रणाली** : वित्तीय क्षेत्रको आमूल सुधार + वित्तीय पुँजीलाई औद्योगिक पुँजीसँग जोड्ने नीति + साना तथा मझौला उद्योग व्यवसायलाई सुलभ कर्जा
- **सामाजिक सांस्कृतिक क्षेत्र** : श्रमको सम्मान गर्ने संस्कृति + दलित र महिलाको आर्थिक सहभागिता + उद्यमशीलताको प्रवर्धन
- **गैरआवासीय नेपाली र ब्रिटिश गोरखा**हरूलाई तीन पुस्तासम्म दोहोरो नागरिकता

३.३ क्षेत्रगत विकास नीति र प्राथमिकता

(क)

- राष्ट्रीय गौरवका आयोजना शिघ्र निर्माण : योजनावद्ध पक्की सडक, बिजुली, सञ्चार, विमानस्थल, रेलमार्ग लगायतमा राज्यको बृहद् लगानी + भारत र चीन बीचमा गतिशील पुल बन्ने गरी पूर्वाधारहरूको निर्माण
- कृषि क्षेत्रको रूपान्तरण: भूस्वामित्वमा आमूल परिवर्तन + कृषि पूर्वाधारमा लगानी र अनुदानमा वृद्धि + बालीको विविधीकरण/विशिष्टीकरण + यान्त्रीकरण + बजार व्यवस्थापन + पशु तथा बाली बीमा + जैविक खेतीलाई प्रोत्साहन
- शिक्षा र स्वास्थ्य क्षेत्रको आमूल सुधार (सर्वसुलभ स्वास्थ्य बीमा) + प्राविधिक शिक्षामा जोड; विश्वस्तरका शैक्षिक केन्द्रहरूको निर्माण
- युवाहरूलाई प्राविधिक तथा सीपयुक्त तालिम र स्वरोजगार निम्ति सहज वित्तीय व्यवस्थापन
- बहुपक्षिय पर्यटनको प्रवर्द्धन; कृषि तथा सेवाजन्य साना तथा मझौला र ठूला उद्योगहरूलाई प्रोत्साहन ; भारत र चीनका मूल्य श्रृंखलाहरूसँग जोडिएका ठूला उद्योगहरू संचालनमा प्राथमिकता

३.३ क्षेत्रगत विकास नीति र

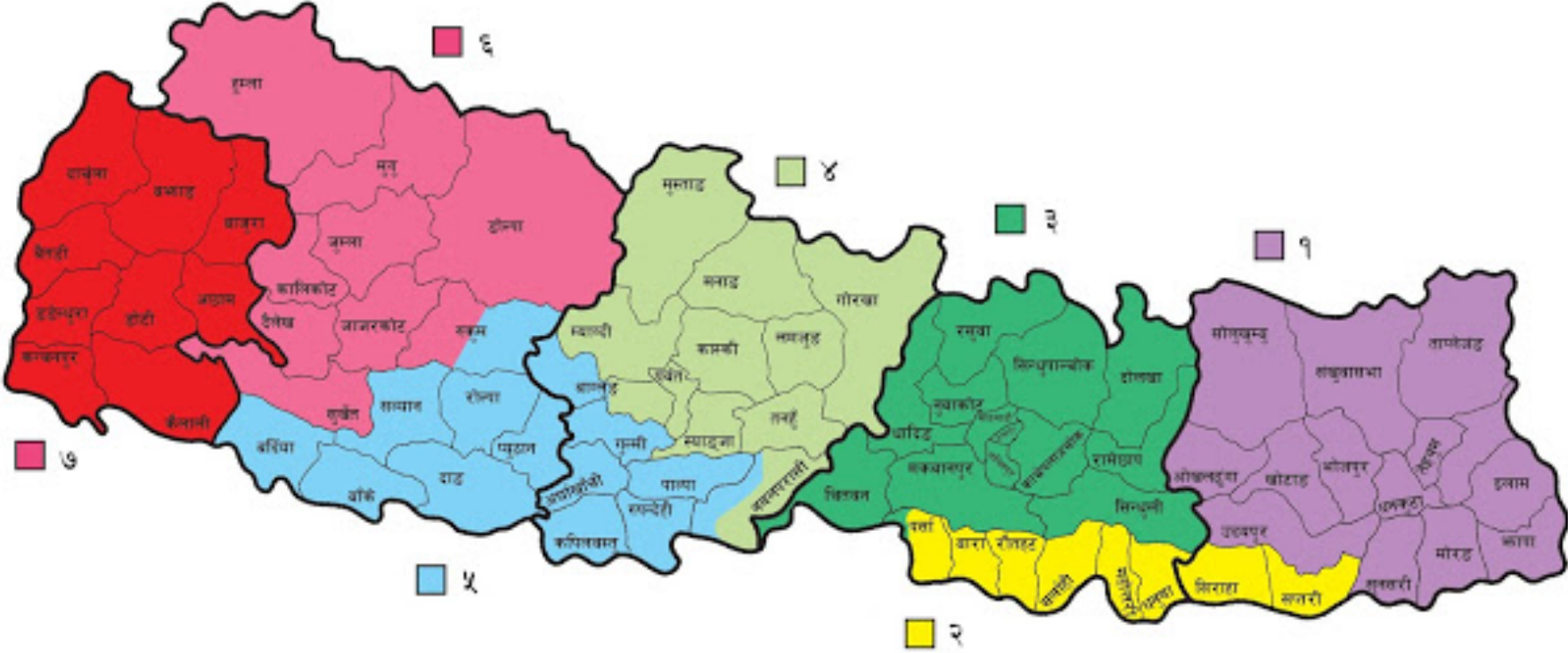
(ख)

- निर्यातमूलक क्षेत्रमा बाह्य लगानीलाई प्रोत्साहन; विशेष आर्थिक क्षेत्रहरूको निर्माण
- सेवा क्षेत्रमा र IT को प्रवर्धन + नवप्रवर्तन केन्द्रहरूको स्थापना
- व्यापक रूपमा एकीकृत बस्ती विकास
- विप्रेषणको रकम सञ्चय र उत्पादनमूलक लगानीको सुनिश्चितता
- सामाजिक सुरक्षाको व्यापक विस्तार
- वातावरण संरक्षण राष्ट्रिय अभियान
- 'शहरको ग्रामीणीकरण हैन गाउँको शहरीकरण' अभियान [गाउँगाउँमा शहरी पूर्वाधार र सुविधाको विस्तार]

३.४. संघीयताको सफल कार्यान्वयन र समावेशी विकास

- संघीयता राजनीतिक मात्र नभै महत्वपूर्ण आर्थिक मुद्दा
: सबै जाति र क्षेत्रको सक्रिय सहभागितामा मात्र समृद्धि
- संघ, प्रदेश र स्थानीय तह बीच उचित समन्वय र श्रोत साधनको बाँडफाँड : कर्मचारी व्यवस्थापन तथा क्षमता वृद्धि र वित्तीय आयोगको प्रभावकारीता
- स्थानीय तह र प्रदेशको सबलीकरण
: Top Down हैन Bottom Up विकासमा जोड
: स्थानीय तह र वडाका केन्द्रसम्म पक्की सडक, हेलिप्याड, एकीकृत वस्ति लगायतका पूर्वाधार
- क्षेत्रीय सन्तुलित विकास र पर्यावरणीय संरक्षण
- 'अबको निकास, समावेशी विकास' मूल नारा

नेपालको संघीय नक्सांकन



४.० समृद्ध नेपाल सम्भव छ हाम्रै पालामा

- नेपाललाई सन् २०२२ सम्म विकासशील मुलुकमा, २०३० सम्म मध्यम आयस्तर र २०४० सम्म पहिलो विश्वको स्तरमा पुऱ्याउन सम्भव छ

शर्त :

- (i) प्रत्यक्ष निर्वाचित कार्यकारी राष्ट्रपति प्रणाली र भिजिनरी राजनीतिक नेतृत्व
- (ii) संघीयताको सफल कार्यन्वयन र हिमाल, पहाड, तराई/मधेशका सबै जाति बीच सद्भाव र राष्ट्रिय एकता
- (iii) सबै क्षेत्रमा कडाइपूर्वक विधिको शासन
- (iv) जनलोकपालको गठन र भ्रष्टाचारीलाई सर्वस्वसहित जन्मकैद
- (v) सबै नेपालीमा दह्रो देशभक्तिको भावना र कडा श्रम संस्कृति
- (vi) भारत र चीन दुबै छिमेकीको आर्थिक विकासको गतिसँग पदचाप मिलाउने दक्षता

REFERENCES

- Matt Ridley (2010), **The Rational Optimist : How Prosperity Evolves**
- Steven Pinker (2018), **Enlightenment Now : The Case for Reason, Science, Humanism & Progress**
- Yuval Noah Harari (2015), **Homo Deus : A Brief History of Tomorrow**
- Yuval Noah Harari (2018), **21 Lessons for the 21st Century**
- Ha-Joon Chang (2010), **23 Things They Don't Tell You About Capitalism**
- Daron Acemoglu & James A. Robinson (2012), **Why Nations Fail**
- Lee Kuan Yew (2000), **From Third World to First : The Singapore Story (1965-2000)**
- Thomas Piketty (2013), **Capital in the 21st Century**
- बाबुराम भट्टराई (२०१८), “एक्काइसौं शताब्दीमा कार्ल मार्क्स”, रातो झिल्को - अंक १५

सपना देखौँ



‘तारालाई हेर
जमिनमा टेक’

- थियोडर रुजभेल्ट

धन्यवाद !